


Nazwa i adres jednostki sprawozdawczej Gmina Miejska Duszniki-Zdrój Rynek 6 57-340 DUSZNIKI-ZDRÓJ Numer identyfikacyjny REGON 890717906	BILANS jednostki budżetowej lub samorządowego zakładu budżetowego sporządzony na dzień 31-12-2020 r.	Adresat: Regionalna Izba Obrachunkowa we Wrocławiu
		Wysłać bez pisma przewodniego E0E327F63786623E 

AKTYWA	Stan na początek roku	Stan na koniec roku	PASYWA	Stan na początek roku	Stan na koniec roku
A Aktywa trwałe	66 770 289,81	69 491 871,65	A Fundusz	66 594 204,84	71 776 905,88
A.I Wartości niematerialne i prawne	209 301,04	149 340,00	A.I Fundusz jednostki	70 246 876,94	72 186 830,62
A.II Rzeczowe aktywa trwałe	65 523 376,77	68 103 705,98	A.II Wynik finansowy netto (+,-)	-3 652 672,10	-409 924,74
A.II.1 Środki trwałe	63 177 663,88	63 478 174,25	A.II.1 Zysk netto (+)	15 268 778,53	19 772 823,47
A.II.1.1 Grunty	41 223 173,10	42 149 023,10	A.II.2 Strata netto (-)	-18 921 450,63	-20 182 748,21
A.II.1.1.1 Grunty stanowiące własność jednostki samorządu terytorialnego, przekazane w użytkowanie wieczyste innym podmiotom	982 723,00	866 463,00	A.III Odpisy z wyniku finansowego (nadwyżka środków obrotowych) (-)	0,00	0,00
A.II.1.2 Budynki, lokale i obiekty inżynierii lądowej i wodnej	20 799 261,50	20 498 112,09	A.IV Fundusz mienia zlikwidowanych jednostek	0,00	0,00
A.II.1.3 Urządzenia techniczne i maszyny	270 196,13	169 062,56	B Fundusze placówek	0,00	0,00
A.II.1.4 Środki transportu	577 729,32	426 159,16	C Państwowe fundusze celowe	0,00	0,00
A.II.1.5 Inne środki trwałe	307 303,83	235 817,34	D Zobowiązania i rezerwy na zobowiązania	5 981 419,04	6 392 088,86
A.II.2 Środki trwałe w budowie (inwestycje)	2 345 712,89	4 625 531,73	D.I Zobowiązania długoterminowe	0,00	0,00
A.II.3 Zaliczka na środki trwałe w budowie (inwestycje)	0,00	0,00	D.II Zobowiązania krótkoterminowe	5 392 669,94	5 614 366,04
A.III Należności długoterminowe	205 462,00	406 675,67	D.II.1 Zobowiązania z tytułu dostaw i usług	111 698,47	112 726,49
A.IV Długoterminowe aktywa finansowe	832 150,00	832 150,00	D.II.2 Zobowiązania wobec budżetów	4 018 286,31	4 106 614,23
A.IV.1 Akcje i udziały	832 150,00	832 150,00	D.II.3 Zobowiązania z tytułu ubezpieczeń i innych świadczeń	326 338,60	348 336,67
A.IV.2 Inne papiery wartościowe	0,00	0,00	D.II.4 Zobowiązania z tytułu wynagrodzeń	387 398,59	434 430,40

Katarzyna Skowron
(główny księgowy)

2021-02-01
(rok, miesiąc, dzień)

Piotr Lewandowski
(kierownik jednostki)

BeSTia

E0E327F63786623E

A.IV.3 Inne długoterminowe aktywa finansowe	0,00	0,00	D.II.5 Pozostałe zobowiązania	37 524,60	134 925,87
A.V Wartość mienia zlikwidowanych jednostek	0,00	0,00	D.II.6 Sumy obce (depozytowe, zabezpieczenie wykonania umów)	451 082,78	410 371,12
B Aktywa obrotowe	5 805 334,07	8 677 123,09	D.II.7 Rozliczenia z tytułu środków na wydatki budżetowe i z tytułu dochodów budżetowych	233,24	284,00
B.I Zapasy	3 300,99	3 047,89	D.II.8 Fundusze specjalne	60 107,35	66 677,26
B.I.1 Materiały	449,48	432,12	D.II.8.1 Zakładowy Fundusz Świadczeń Socjalnych	60 106,43	66 677,26
B.I.2 Półprodukty i produkty w toku	0,00	0,00	D.II.8.2 Inne fundusze	0,92	0,00
B.I.3 Produkty gotowe	0,00	0,00	D.III Rezerwy na zobowiązania	0,00	0,00
B.I.4 Towary	2 851,51	2 615,77	D.IV Rozliczenia międzyokresowe	588 749,10	777 722,82
B.II Należności krótkoterminowe	5 465 209,79	6 727 204,70			
B.II.1 Należności z tytułu dostaw i usług	0,00	0,00			
B.II.2 Należności od budżetów	4 047,25	7 329,30			
B.II.3 Należności z tytułu ubezpieczeń i innych świadczeń	201 321,41	205 969,43			
B.II.4 Pozostałe należności	891 505,90	2 078 346,89			
B.II.5 Rozliczenia z tytułu środków na wydatki budżetowe i z tytułu dochodów budżetowych	4 368 335,23	4 435 559,08			
B.III Krótkoterminowe aktywa finansowe	336 823,29	1 946 870,50			
B.III.1 Środki pieniężne w kasie	0,00	0,00			
B.III.2 Środki pieniężne na rachunkach bankowych	334 182,92	1 946 819,67			
B.III.3 Środki pieniężne państwowego funduszu celowego	0,00	0,00			
B.III.4 Inne środki pieniężne	2 640,37	50,83			
B.III.5 Akcje lub udziały	0,00	0,00			
B.III.6 Inne papiery wartościowe	0,00	0,00			
B.III.7 Inne krótkoterminowe aktywa finansowe	0,00	0,00			

Katarzyna Skowron
(główny księgowy)

2021-02-01
(rok, miesiąc, dzień)

Piotr Lewandowski
(kierownik jednostki)

BeSTia

E0E327F63786623E

B.IV Rozliczenia międzyokresowe	0,00	0,00			
Suma aktywów	72 575 623,88	78 168 994,74	Suma pasywów	72 575 623,88	78 168 994,74

Katarzyna Skowron
(główny księgowy)

2021-02-01
(rok, miesiąc, dzień)

Piotr Lewandowski
(kierownik jednostki)

BeSTia

E0E327F63786623E

Wyjaśnienia do bilansu


Katarzyna Skowron
(główny księgowy)

BeSTia

2021-02-01
(rok, miesiąc, dzień)

E0E327F63786623E

Piotr Lewandowski
(kierownik jednostki)

Nazwa i adres jednostki sprawozdawczej Gmina Miejska Duszniki-Zdrój Rynek 6 57-340 DUSZNIKI-ZDRÓJ	BILANS z wykonania budżetu jednostki samorządu terytorialnego Gmina DUSZNIKI-ZDRÓJ sporządzony na dzień 31-12-2020 r.	Adresat: Regionalna Izba Obrachunkowa we Wrocławiu
		Wysłać bez pisma przewodniego 8762EF1CBA196404 
Numer identyfikacyjny REGON 890717906		

AKTYWA	Stan na początek roku	Stan na koniec roku	PASYWA	Stan na początek roku	Stan na koniec roku
I Środki pieniężne	1 971 316,20	1 064 674,06	I Zobowiązania	14 852 521,37	12 014 075,14
I.1 Środki pieniężne	1 971 316,20	1 064 674,06	I.1 Zobowiązania finansowe	14 846 700,00	12 010 000,00
I.1.1 Środki pieniężne budżetu	525 978,20	1 064 674,06	I.1.1 Krótkoterminowe (do 12 miesięcy)	0,00	0,00
I.1.2 Pozostałe środki pieniężne	1 445 338,00	0,00	I.1.2 Długoterminowe (powyżej 12 miesięcy)	14 846 700,00	12 010 000,00
II Należności i rozliczenia	1 588 024,83	3 146 112,12	I.2 Zobowiązania wobec budżetów	5 690,37	2 432,14
II.1 Należności finansowe	1 360 000,00	1 360 000,00	I.3 Pozostałe zobowiązania	131,00	1 643,00
II.1.1 Krótkoterminowe (do 12 miesięcy)	0,00	0,00	II Aktywa netto budżetu	-10 308 511,34	-8 132 355,96
II.1.2 Długoterminowe (powyżej 12 miesięcy)	1 360 000,00	1 360 000,00	II.1 Wynik wykonania budżetu (+,-)	54 206,36	3 045 429,37
II.2 Należności od budżetów	0,00	1 786 112,12	II.1.1 Nadwyżka budżetu (+)	1 499 544,36	3 045 429,37
II.3 Pozostałe należności i rozliczenia	228 024,83	0,00	II.1.2 Deficyt budżetu (-)	0,00	0,00
III Rozliczenia międzyokresowe	1 298 000,00	0,00	II.1.3 Niewykonane wydatki (-)	-1 445 338,00	0,00
			II.2 Wynik na operacjach niekasowych (+,-)	0,00	0,00
			II.3 Rezerwa na niewygasające wydatki	1 445 338,00	680 872,91
			II.4 Środki z prywatyzacji	0,00	0,00
			II.5 Skumulowany wynik budżetu (+,-)	-11 808 055,70	-11 858 658,24
			III Rozliczenia międzyokresowe	313 331,00	329 067,00
Suma aktywów	4 857 341,03	4 210 786,18	Suma pasywów	4 857 341,03	4 210 786,18

Katarzyna Skowron
skarbnik

2021-02-01
rok, miesiąc, dzień

Piotr Lewandowski
zarząd

BeSTia

8762EF1CBA196404

Strona 1 z 2

Wyjaśnienia do bilansu


Katarzyna Skowron
skarbnik

2021-02-01
rok, miesiąc, dzień

Piotr Lewandowski
zarząd

BeSTia

8762EF1CBA196404

Nazwa i adres jednostki sprawozdawczej Gmina Miejska Duszniki-Zdrój Rynek 6 57-340 DUSZNIKI-ZDRÓJ	Rachunek zysków i strat jednostki (wariant porównawczy) sporządzony na dzień 31-12-2020 r.	Adresat: Regionalna Izba Obrachunkowa we Wrocławiu	
Numer identyfikacyjny REGON 890717906		Wysłać bez pisma przewodniego 7ACEFF12559DBF1C 	
		Stan na koniec roku poprzedniego	Stan na koniec roku bieżącego
A. Przychody netto z podstawowej działalności operacyjnej	22 642 138,77	25 344 584,63	
A.I. Przychody netto ze sprzedaży produktów	0,00	0,00	
A.II. Zmiana stanu produktów (zwiększenie - wartość dodatnia, zmniejszenie - wartość ujemna)	0,00	0,00	
A.III. Koszt wytworzenia produktów na własne potrzeby jednostki	0,00	0,00	
A.IV. Przychody netto ze sprzedaży towarów i materiałów	0,00	0,00	
A.V. Dotacje na finansowanie działalności podstawowej	0,00	0,00	
A.VI. Przychody z tytułu dochodów budżetowych	22 642 138,77	25 344 584,63	
B. Koszty działalności operacyjnej	21 436 846,69	23 389 728,56	
B.I. Amortyzacja	1 342 252,55	1 352 084,42	
B.II. Zużycie materiałów i energii	1 211 393,76	1 316 163,13	
B.III. Usługi obce	5 030 498,04	5 252 693,72	
B.IV. Podatki i opłaty	8 392,67	20 226,61	
B.V. Wynagrodzenia	7 481 809,59	8 277 491,34	
B.VI. Ubezpieczenia społeczne i inne świadczenia dla pracowników	1 778 625,10	1 879 444,93	
B.VII. Pozostałe koszty rodzajowe	182 986,99	200 804,25	
B.VIII. Wartość sprzedanych towarów i materiałów	55 196,76	24 839,94	
B.IX. Inne świadczenia finansowane z budżetu	4 312 833,60	5 057 536,38	
B.X. Pozostałe obciążenia	32 857,63	8 443,84	
C. Zysk (strata) z działalności podstawowej (A - B)	1 205 292,08	1 954 856,07	
D. Pozostałe przychody operacyjne	2 040 426,88	4 443 942,12	
D.I. Zysk ze zbycia niefinansowych aktywów trwałych	2 009 274,44	4 418 933,09	
D.II. Dotacje	0,00	0,00	
D.III. Inne przychody operacyjne	31 152,44	25 009,03	
E. Pozostałe koszty operacyjne	16 035,63	995,93	

Katarzyna Skowron
główny księgowy

2021-02-01
rok, miesiąc, dzień

Piotr Lewandowski
kierownik jednostki

BeSTia

7ACEFF12559DBF1C

Strona 1 z 3

E.I.	Koszty inwestycji finansowanych ze środków własnych samorządowych zakładów budżetowych i dochodów jednostek budżetowych gromadzonych na wydzielonym rachunku	0,00	0,00
E.II.	Pozostałe koszty operacyjne	16 035,63	995,93
F.	Zysk (strata) z działalności operacyjnej (C + D - E)	3 229 683,33	6 397 802,26
G.	Przychody finansowe	180 839,45	148 365,23
G.I.	Dywidendy i udziały w zyskach	0,00	0,00
G.II.	Odsetki	20 103,99	54 477,87
G.III.	Inne	160 735,46	93 887,36
H.	Koszty finansowe	401 328,12	294 225,47
H.I.	Odsetki	401 328,12	294 052,89
H.II.	Inne	0,00	172,58
I.	Zysk (strata) brutto (F+G-H)	3 009 194,66	6 251 942,02
J.	Podatek dochodowy	0,00	0,00
K.	Pozostałe obowiązkowe zmniejszenia zysku (zwiększenia straty)	6 661 866,76	6 661 866,76
L.	Zysk (strata) netto (I-J-K)	-3 652 672,10	-409 924,74

Katarzyna Skowron
główny księgowy

2021-02-01
rok, miesiąc, dzień


Piotr Lewandowski
kierownik jednostki

Wyjaśnienia do sprawozdania

Katarzyna Skowron
główny księgowy

2021-02-01
rok, miesiąc, dzień

Piotr Lewandowski
kierownik jednostki

Nazwa i adres jednostki sprawozdawczej Gmina Miejska Duszniki-Zdrój Rynek 6 57-340 DUSZNIKI-ZDRÓJ	Zestawienie zmian w funduszu jednostki sporządzone na dzień 31-12-2020 r.	Adresat: Regionalna Izba Obrachunkowa we Wrocławiu	
Numer identyfikacyjny REGON 890717906		Wysłać bez pisma przewodniego F4195DCF2F7CA433 	
		Stan na koniec roku poprzedniego	Stan na koniec roku bieżącego
I. Fundusz jednostki na początek okresu (BO)	69 209 723,99	70 246 876,94	
I.1. Zwiększenie funduszu (z tytułu)	42 656 541,12	49 722 890,51	
I.1.1. Zysk bilansowy za rok ubiegły	12 626 070,08	15 268 778,53	
I.1.2. Zrealizowane wydatki budżetowe	26 018 031,51	28 145 374,22	
I.1.3. Zrealizowane płatności ze środków europejskich	0,00	0,00	
I.1.4. Środki na inwestycje	4 012 439,53	6 308 737,76	
I.1.5. Aktualizacja wyceny środków trwałych	0,00	0,00	
I.1.6. Nieodpłatnie otrzymane środki trwałe i środki trwałe w budowie oraz wartości niematerialne i prawne	0,00	0,00	
I.1.7. Aktywa przejęte od zlikwidowanych lub połączonych jednostek	0,00	0,00	
I.1.8. Aktywa otrzymane w ramach centralnego zaopatrzenia	0,00	0,00	
I.1.9. Pozostałe odpisy z wyniku finansowego za rok bieżący	0,00	0,00	
I.1.10. Inne zwiększenia	0,00	0,00	
I.2. Zmniejszenia funduszu jednostki (z tytułu)	41 637 193,80	51 071 240,35	
I.2.1. Strata za rok ubiegły	11 076 967,28	12 259 588,87	
I.2.2. Zrealizowane dochody budżetowe	26 171 094,59	31 968 995,40	
I.2.3. Rozliczenie wyniku finansowego i środków obrotowych za rok ubiegły	0,00	0,00	
I.2.4. Dotacje i środki na inwestycje	4 012 439,53	6 308 737,76	
I.2.5. Aktualizacja środków trwałych	1 191,00	496,25	
I.2.6. Wartość sprzedanych i nieodpłatnie przekazanych środków trwałych i środków trwałych w budowie oraz wartości niematerialnych i prawnych	375 501,40	533 422,07	
I.2.7. Pasywa przejęte od zlikwidowanych lub połączonych jednostek	0,00	0,00	
I.2.8. Aktywa przekazane w ramach centralnego zaopatrzenia	0,00	0,00	
I.2.9. Inne zmniejszenia	0,00	0,00	
II. Fundusz jednostki na koniec okresu (BZ)	71 839 462,80	72 186 830,62	

Katarzyna Skowron
główny księgowy

2021-02-01
rok, miesiąc, dzień

Piotr Lewandowski
kierownik jednostki

III.	Wynik finansowy netto za rok bieżący (+,-)	-3 652 672,10	-409 924,74
III.1.	zysk netto (+)	15 268 778,53	19 772 823,47
III.2.	strata netto (-)	-18 921 450,63	-20 182 748,21
III.3.	nadwyżka środków obrotowych	0,00	0,00
IV.	Fundusz (II+,-III)	68 186 790,70	71 776 905,88

Katarzyna Skowron
główny księgowy

2021-02-01
rok, miesiąc, dzień

Piotr Lewandowski
kierownik jednostki

Wyjaśnienia do sprawozdania

Katarzyna Skowron
główny księgowy

2021-02-01
rok, miesiąc, dzień

Piotr Lewandowski
kierownik jednostki

INFORMACJA DODATKOWA

I.	Wprowadzenie do sprawozdania finansowego, obejmuje w szczególności:
1.	
1.1	nazwę jednostki
	Gmina Miejska Duszniki-Zdrój
1.2	siedzibę jednostki
	Rynek 6, 57-340 Duszniki-Zdrój
1.3	adres jednostki
	Rynek 6, 57-340 Duszniki-Zdrój
1.4	podstawowy przedmiot działalności jednostki
	Zgodnie z art. 6 i 7. Ustawy z dnia z dnia 8 marca 1990 r. (Dz.U. z 2020 r., poz. 713) o samorządzie gminnym
2.	wskazanie okresu objętego sprawozdaniem
	1.01.2020-31.12.2020
3.	wskazanie, że sprawozdanie finansowe zawiera dane łączne
	Sprawozdanie zawiera dane łączne obejmujące Urząd Miejski w Dusznikach-Zdroju oraz jednostki podległe: Ośrodek Pomocy Społecznej, Miejski Zespół Szkół, Przedszkole oraz Żłobek w Dusznikach-Zdroju
4.	omówienie przyjętych zasad (polityki) rachunkowości, w tym metod wyceny aktywów i pasywów (także amortyzacji)
	Zgodnie z Zarządzeniem Burmistrza Miasta Duszniki-Zdrój ustalono jednorazowe umorzenie środków trwałych i wartości niematerialnych i prawnych, w momencie oddania do użytkowania, gdy ich wartość początkowa nie przekracza kwoty 10 000,00 zł.
5.	inne informacje
	Nie dotyczy
II.	Dodatkowe informacje i objaśnienia obejmują w szczególności:
1.	
1.1.	szczegółowy zakres zmian wartości grup rodzajowych środków trwałych, wartości niematerialnych i prawnych, zawierający stan tych aktywów na początek roku obrotowego, zwiększenia i zmniejszenia z tytułu: aktualizacji wartości, nabycia, rozchodu, przemieszczenia wewnętrznego oraz stan końcowy, a dla majątku amortyzowanego – podobne przedstawienie stanów i tytułów zmian dotychczasowej amortyzacji lub umorzenia
	Zgodnie z tabelą nr 1 i 2
1.2.	aktualną wartość rynkową środków trwałych, w tym dóbr kultury – o ile jednostka dysponuje takimi informacjami
	Nie dotyczy
1.3.	kwotę dokonanych w trakcie roku obrotowego odpisów aktualizujących wartość aktywów trwałych odrębnie dla długoterminowych aktywów niefinansowych oraz długoterminowych aktywów finansowych
	Zgodnie z tabelą nr 3
1.4.	wartość gruntów użytkowanych wieczysto
	Zgodnie z tabelą nr 4
1.5.	wartość nieamortyzowanych lub nieumarzanych przez jednostkę środków trwałych, używanych na podstawie umów najmu, dzierżawy i innych umów, w tym z tytułu umów leasingu
	Zgodnie z tabelą nr 5
1.6.	liczbę oraz wartość posiadanych papierów wartościowych, w tym akcji i udziałów oraz dłużnych papierów wartościowych

	Zgodnie z tabelą nr 6
1.7.	dane o odpisach aktualizujących wartość należności, ze wskazaniem stanu na początek roku obrotowego, zwiększeniach, wykorzystaniu, rozwiązaniu i stanie na koniec roku obrotowego, z uwzględnieniem należności finansowych jednostek samorządu terytorialnego (stan pożyczek zagrożonych)
	Zgodnie z tabelą nr 7
1.8.	dane o stanie rezerw według celu ich utworzenia na początek roku obrotowego, zwiększeniach, wykorzystaniu, rozwiązaniu i stanie końcowym
	Nie dotyczy
1.9.	podział zobowiązań długoterminowych o pozostałym od dnia bilansowego, przewidywanym umową lub wynikającym z innego tytułu prawnego, okresie spłaty:
a)	powyżej 1 roku do 3 lat
	Zgodnie z tabelą nr 8
b)	powyżej 3 do 5 lat
	Zgodnie z tabelą nr 8
c)	powyżej 5 lat
	Zgodnie z tabelą nr 8
1.10.	kwotę zobowiązań w sytuacji gdy jednostka kwalifikuje umowy leasingu zgodnie z przepisami podatkowymi (leasing operacyjny), a według przepisów o rachunkowości byłby to leasing finansowy lub zwrotny z podziałem na kwotę zobowiązań z tytułu leasingu finansowego lub leasingu zwrotnego
	Nie dotyczy
1.11.	łącną kwotę zobowiązań zabezpieczonych na majątku jednostki ze wskazaniem charakteru i formy tych zabezpieczeń
	Nie dotyczy
1.12.	łącną kwotę zobowiązań warunkowych, w tym również udzielonych przez jednostkę gwarancji i poręczeń, także wekslowych, niewykazanych w bilansie, ze wskazaniem zobowiązań zabezpieczonych na majątku jednostki oraz charakteru i formy tych zabezpieczeń
	Nie dotyczy
1.13.	wykaz istotnych pozycji czynnych i biernych rozliczeń międzyokresowych, w tym kwotę czynnych rozliczeń międzyokresowych kosztów stanowiących różnicę między wartością otrzymanych finansowych składników aktywów a zobowiązaniem zapłaty za nie
	Nie dotyczy
1.14.	łącną kwotę otrzymanych przez jednostkę gwarancji i poręczeń niewykazanych w bilansie
	Nie dotyczy
1.15.	kwotę wypłaconych środków pieniężnych na świadczenia pracownicze
	333 476,16 zł
1.16.	inne informacje
	Nie dotyczy
2.	
2.1.	wysokość odpisów aktualizujących wartość zapasów
	Nie dotyczy
2.2.	koszt wytworzenia środków trwałych w budowie, w tym odsetki oraz różnice kursowe, które powiększyły koszt wytworzenia środków trwałych w budowie w roku obrotowym
	Zgodnie z tabelą nr 9
2.3.	kwotę i charakter poszczególnych pozycji przychodów lub kosztów o nadzwyczajnej wartości lub które wystąpiły incydentalnie
	Nie dotyczy
2.4.	informację o kwocie należności z tytułu podatków realizowanych przez organy podatkowe podległe ministrowi właściwemu do spraw finansów publicznych wykazywanych w sprawozdaniu z wykonania planu dochodów budżetowych

2.5.	inne informacje
	Nie dotyczy
3.	Inne informacje niż wymienione powyżej, jeżeli mogłyby w istotny sposób wpłynąć na ocenę sytuacji majątkowej i finansowej oraz wynik finansowy jednostki
	Nie dotyczy

SKARBNIK GMINY

Katarzyna Skowron

(główny księgowy)

.....
(rok, miesiąc, dzień)

Burmistrz Miasta
Działki-Zdrój

Piotr Lejondowski

(kierownik jednostki)

Tabela 2. Główne składniki aktywów trwałych – umorzenia

Wyszczególnienie	Umorzenie na początek roku	Zwiększenie umorzenia, w tym:	1) Umorzenie za rok	2) inne	Zmniejszenie umorzenia	Umorzenia na koniec roku	Wartość netto Stan na początek roku	Wartość netto Stan na koniec roku
Grunty(w tym prawo użytkowania wieczystego)	0,00	0,00	0,00	0,00	0,00	0,00	41 223 173,10	42 149 023,10
Budynki, lokale i obiekty inżynierii lądowej i wodnej	19 510 016,57	956 229,41	956 229,41	0,00	195 968,86	20 270 277,12	20 799 261,50	20 498 112,09
Urządzenia techniczne i maszyny	2 200 999,13	255 192,54	255 192,54	0,00	168 184,00	2 288 007,67	270 196,13	169 062,56
Środki transportu	1 382 439,10	151 570,16	151 570,16	0,00	0,00	1 534 009,26	577 729,32	426 159,16
Inne środki trwałe	1 012 423,53	201 206,03	201 206,03	0,00	0,00	1 213 629,56	307 303,83	235 817,34
w tym: dobra kultury	0,00	0,00	0,00	0,00	0,00	0,00	0,00	0,00
RAZEM ŚRODKI TRWAŁE	24 105 878,33	1 564 198,14	1 564 198,14	0,00	364 152,86	25 305 923,61	63 177 663,88	63 478 174,25
Licencje na użytkowanie programów komputerowych	158 693,25	25 276,20	25 276,20	0,00	0,00	183 969,45	22 626,04	0,00
Pozostałe wartości niematerialne i prawne	0,00	37 335,00	37 335,00	0,00	0,00	37 335,00	186 675,00	149 340,00
RAZEM WARTOŚCI NIEMATERIALNE I PRAWNE	158 693,25	62 611,20	62 611,20	0,00	0,00	221 304,45	209 301,04	149 340,00

Tabela 3. Kwoty dokonanych w trakcie roku obrotowego odpisów aktualizujących wartość aktywów trwałych odrębnie dla długoterminowych aktywów niefinansowych oraz długoterminowych aktywów finansowych.

Wyszczególnienie	Stan na początek roku obrotowego	Zwiększenia	Zmniejszenia	Stan na koniec roku obrotowego
Wartości niematerialne i prawne	0	0	0	0
Środki trwałe	0	0	0	0
Środki trwałe w budowie	0	0	0	0
Długoterminowe aktywa finansowe	0	0	0	0

Tabela 4. Grunty użytkowane wieczystie

Wyszczególnienie	Stan na koniec roku obrotowego
Powierzchnia (m2)	0
Wartość (w zł)	0

Tabela 5. Środki trwałe nieamortyzowane lub nieumarzane.

Wyszczególnienie	Wartość według stanu na koniec roku obrotowego
Grunty(w tym prawo użytkowania wieczystego)	0
Z tytułu umów dzierżawy:	0
Budynki, lokale i obiekty inżynierii lądowej i wodnej	0
Z tytułu umów leasingu:	0
Urządzenia techniczne i maszyny, w tym:	0
Z tytułu umów leasingu:	0
Środki transportu, w tym:	0
Inne środki trwałe, w tym:	0
Z tytułu umów leasingu:	0
RAZEM ŚRODKI TRWAŁE	0

Tabela 6. Papiery wartościowe, w tym akcje i udziały oraz dłużne papiery wartościowe

Wyszczególnienie	Łączna liczba na koniec roku obrotowego	Wartość bilansowa na koniec roku obrotowego
Akcje	0	0
Udziały	2379	832 150,00
Dłużne papiery wartościowe	0	0
Inne papiery wartościowe	0	0
RAZEM	0	832 150,00

Tabela 7. Stan odpisów aktualizujących wartość należności.

Grupa należności według pozycji w bilansie	Stan na początek roku obrotowego	Zwiększenie	Wykorzystanie	Rozwiązanie	Stan na koniec roku obrotowego
Pozostałe należności	52 499,93	1 642,60	0	0	54 142,53
Rozliczenia z tytułu środków na wydatki budżetowe z tytułu dochodów budżetowych	4 361 689,74	317 454,45	157 488,74	91 262,21	4 430 393,24
RAZEM	4 414 189,67	319 097,05	157 488,74	91 262,21	4 484 535,77

Tabela 8. Zobowiązania długoterminowe

Wyszczególnienie	powyżej jednego roku do 3 lat	powyżej 3 lat do 5 lat	powyżej 5 lat	RAZEM
Kredyty i pożyczki	4 708 000,00	3 220 000,00	3 082 000,00	11 010 000,00
Emisja obligacji	1 000 000,00	0	0	1 000 000,00
Inne zobowiązania finansowe	0	0	0	0
Pozostałe zobowiązania długoterminowe	0	0	0	0
RAZEM	5 708 000,00	3 220 000,00	3 082 000,00	12 010 000,00

Tabela 9. Koszty wytworzenia środków trwałych

Wyszczególnienie	Koszt wytworzenia środków trwałych ogółem, w tym:	Odsetki	Różnice kursowe
środki trwałe w budowie	0	0	0
Środki trwałe oddane do użytkowania w roku obrotowym	0	0	0